





ID: 歳 病名: 主治医署名: ㊦ 在宅復帰支援担当者名:  
 患者氏名: 様 現在の症状: 担当者氏名: 本人・家人署名:

フェーズ				
日付	月 日	月 日	月 日～月 日	月 日
入院日数	1日目(入院日)	2日目(胃瘻造設日)	3日目～	14日目(退院日)
達成目標	胃瘻造設後、消化器症状の出現なく、予定通り退院できる。			
記録	<input type="checkbox"/> 検温をします			
検査	<input type="checkbox"/> 血液検査			
画像診断	<input type="checkbox"/> (必要時) 腹部CT			
内服・外用	<input type="checkbox"/> 持参薬を確認します <input type="checkbox"/> 抗凝固薬を処方されている場合は 休薬の確認をします		<input type="checkbox"/> 内服薬を再開します <input type="checkbox"/> 抗凝固薬：医師の指示に従い再開します	
注射		<input type="checkbox"/> 点滴を開始します (7日間) <input type="checkbox"/> 抗生剤を投与します (5日間)		
治療・手術 ・リハビリ	<input type="checkbox"/> 消化器センターで胃瘻を造設します <input type="checkbox"/> 夕方医師により処置を行います	<input type="checkbox"/> 胃瘻部を1日1回消毒します チューブ式PEG：1週間消毒 ボタン式PEG：10日間消毒	<input type="checkbox"/> ボタン式PEGの場合、 造設10日目に抜糸を行います	
活動・清潔	<input type="checkbox"/> 誤嚥性肺炎を予防するため、口腔ケアを行います		<input type="checkbox"/> 口腔ケアは、誤嚥性肺炎を予防するため継続します <input type="checkbox"/> 造設6日目までは、全身清拭と陰部浴を行います(週2回) <input type="checkbox"/> 造設7日目からは、シャワー浴が可能です(週2回)	
食事・栄養	<input type="checkbox"/> 本日夕方から絶食です <input type="checkbox"/> 特別な栄養管理の必要性 (有・無) 有：管理栄養士が適切な栄養管理を行います	<input type="checkbox"/> 絶食	<input type="checkbox"/> 3日目から白湯を、4日目から注入食を注入します。 初めは少量から、徐々に増量していきます。	
教育・指導	<input type="checkbox"/> 病棟内の説明をします <input type="checkbox"/> 入院前のお話を聞きます <input type="checkbox"/> 入院時必要な書類の確認をします <input type="checkbox"/> 同意書の確認をします <input type="checkbox"/> 必要時PEGのDVDを視聴していただきます。 <input type="checkbox"/> MSW介入します	<input type="checkbox"/> 自宅退院の方：パンフレットを作成し注入指導を行います。 <input type="checkbox"/> 施設・病院へ退院される方：施設・病院スタッフに個々に合った注入方法を指導します <input type="checkbox"/> 退院時の書類をお渡しします。		

※入院期間については、現時点で予想されるものです。

※病名等は、現時点考えられるものであり、今後検査等を進めていくにしたがって変わり得るものです。