






患者さま用クリニカルパス(入院診療計画書)

クリニカルパス名: 下部消化管内視鏡検査/ポリペクトミー

患者氏名: _____ 様 病棟: _____ 病名: _____ 現在の症状: _____
 主治医氏名: _____ 印 担当者氏名: _____ 受持ち看護師名: _____ 印 本人・家人署名: _____ 印

	/	/	/	/
入院日数	外来	前日	検査前	検査後(入院1日目)
達成目標	検査について理解できる		検査が終了する	腹部膨満感や下血なく、 夕より食事が摂れる
医師指示				医師の診察後、退院となります
観察 ・モニタ			排便回数と便の性状を確認します ※水のような透明な便になれば、検査ができる状態です 検査後は、下血や腹部症状の観察を行います	お腹の症状の観察を行います
検査	必要時、採血をします			
画像診断			入院中は、特に予定ありません	
内服・外用	普段飲まれているお薬の 確認をします	24時までには下剤を内服します 	6時に内服を始めます 制吐剤と経口腸管洗浄薬を内服します ※説明書に従ってゆっくりと飲んで下さい 朝は、医師の指示したお薬だけ、内服して下さい 夕からのお薬は、医師の指示に従ってください	
注射			ポリープの切除状況により、 検査後、止血剤入りの点滴を行うことがあります 	
治療・手術 ・リハビリ			午後より、消化器センターで検査を行います 検査直前に、検査用パンツに着替えて頂きます	
活動・清潔			検査後1時間はベッドで休んで下さい	
食事・栄養	消化の良い食べ物をとるよ う心掛けて下さい	21時以降は、絶食になります 	朝・昼は絶食となります 夕食より食事が開始となります	お食事できます
教育・指導	入院前の生活等について、 伺います 検査前の説明があります		検査同意書を確認します 検査後、医師より病状説明があります 検査で異常がなければ帰宅できます 検査後、入院になる場合は、病棟へ案内し入院となります 看護師より検査後の注意点について説明があります ※排泄物に血液が混じっている時は、看護師に知らせて下さい 	看護師より、退院時の説明があります ※1週間は、下記の事に注意しましょう 重たい荷物は持たないようにしましょう 下血が続く場合、受診してください 退院後の食事制限はありません ただしアルコールや辛い物は控えてください

※入院期間については、現時点で予想されるものです。
 ※病名等は、現時点考えられるものであり、今後検査等を進めていくにしたがって変わり得る可能性があります。

社会医療法人財団 大樹会 総合病院 回生病院