





# 入院診療計画書 兼 患者さん用クリニカルパス

クリニカルパス名: 頸動脈ステント留置術(CAS)

入院期間: 5~7日

病棟: \_\_\_\_\_

ID: \_\_\_\_\_ 患者氏名: \_\_\_\_\_ 様 \_\_\_\_\_ 歳 \_\_\_\_\_ 病名: \_\_\_\_\_ 現在の症状: \_\_\_\_\_  
 主治医氏名: \_\_\_\_\_ 印 担当者氏名: \_\_\_\_\_ 印 在宅復帰 支援担当者名: \_\_\_\_\_ 本人・家族署名: \_\_\_\_\_

入院日数	1日目(治療前)	1日目(治療後)	2日目	3~7日目
月 日	/	/	/	/
	入院日			退院日
達成目標	CASIについて理解でき、予定通り治療に臨める	CASが行え、合併症を認めない	合併症なく経過できる	日常生活の注意点が理解でき退院できる
治療・処置	<ul style="list-style-type: none"> <li>体温・脈拍・血圧(左右)・酸素飽和度(体の酸素が足りているか測るもの)の測定を行います</li> <li>足の脈拍の観察を行い、印をつけます</li> <li>糖尿病がある患者様は血糖測定をします</li> <li>透析を行っている患者様は透析日の確認をします</li> <li>足の付け根から針を刺す場合毛剃りをします</li> <li>現在内服している全ての薬の内容を確認します</li> <li>検査2時間前から点滴をします</li> </ul>	<ul style="list-style-type: none"> <li>体温・脈拍・血圧・酸素飽和度の測定を行います</li> <li>検査後からベッドサイドモニター(24時間継続的に監視する機械)を着けます</li> <li>頭痛や吐き気があるか確認します</li> <li>針を刺した部位の出血や腫れがないか確認します</li> <li>2022/1/7川入</li> <li>針を刺した場所に止血バンドを装着します</li> <li>点滴は24時間行います</li> </ul>	<ul style="list-style-type: none"> <li>体温・脈拍・血圧などの測定と症状の観察を行います</li> <li>頭痛や吐き気があるか確認します</li> <li>針を刺した部位の出血や腫れがないか確認します</li> <li>ベッドサイドモニターを外します</li> <li>止血バンドを外します</li> <li>点滴は24時間行います</li> </ul>	<ul style="list-style-type: none"> <li>体温・脈拍・血圧などの測定と症状の観察を行います</li> <li>頭痛や吐き気があるか確認します</li> <li>針を刺した部位の出血や腫れがないか確認します</li> <li>3日目に点滴は終了し抜きます</li> <li>必要時、薬剤師より説明があります</li> </ul>
薬剤				
リハビリ				
検査	<ul style="list-style-type: none"> <li>必要時血液検査・心電図・頭部頸部MRA・頸部エコーをします</li> </ul>		<ul style="list-style-type: none"> <li>血液検査、頭部頸部MRAをします</li> </ul>	<ul style="list-style-type: none"> <li>3日目に頸部エコーをします</li> </ul>
活動	<ul style="list-style-type: none"> <li>特に制限はありません</li> </ul>	<ul style="list-style-type: none"> <li>病室2時間後横向きになれます(自分では行えません)</li> <li>病室4時間後ベッドの背もたれを起こせます</li> </ul>	<ul style="list-style-type: none"> <li>止血バンドを外したあとは特に制限はありません</li> <li>針を刺した部位は強く曲げないで下さい</li> </ul>	<ul style="list-style-type: none"> <li>特に制限はありません</li> <li>針を刺した部位は強く曲げないで下さい</li> </ul>
安静度				
食事	<ul style="list-style-type: none"> <li>お食事は絶食です</li> <li>特別な栄養管理の必要性(有・無) 有: 管理栄養士が適切な栄養管理を行います</li> </ul>	<ul style="list-style-type: none"> <li>病室後よりお茶や水を飲んでかまいません</li> <li>病室4時間後より食事を食べられます</li> </ul>		<ul style="list-style-type: none"> <li>減塩のお食事を心がけてください</li> <li>必要時栄養士からの指導があります</li> </ul>
清潔	<ul style="list-style-type: none"> <li>特に制限はありません</li> </ul>			<ul style="list-style-type: none"> <li>3日目よりシャワーに入れます(針を刺した部位は強くこすらないで下さい)</li> </ul>
排泄	<ul style="list-style-type: none"> <li>尿の管を入れます</li> </ul>		<ul style="list-style-type: none"> <li>尿の管を抜きます</li> </ul>	
教育・指導	<ul style="list-style-type: none"> <li>検査の同意書の確認をします</li> <li>当日、化粧やマニキュアは控えて下さい</li> <li>検査前には入れ歯・めがね・貴金属類は外して補聴器がある場合は着けていて下さい</li> <li>長いガウンタイプの病衣を着用します</li> <li>T字帯を着用します</li> <li>アレルギーや喘息の有無を確認します</li> <li>ご家族は検査終了までカテーテル室前でお待ちください</li> </ul>	<ul style="list-style-type: none"> <li>検査後、医師より結果説明があります</li> <li>気分が悪くなったり、頭痛や吐き気、針を刺した部位の痛み、出血・腫れなどあれば声をかけて下さい</li> <li>検査終了後は造影剤の排泄を促進させるために、お茶や水を無理のない程度に飲んで下さい</li> <li>※透析をしている場合や飲水制限のある場合、または気分が悪い時などは不要です</li> </ul>	<ul style="list-style-type: none"> <li>気分が悪くなったり、頭痛や吐き気、針を刺した部位の痛み・出血・腫れなどあれば声をかけて下さい</li> <li>合併症についての説明を行います</li> <li>針を刺した部位を強く曲げたり、重い物を持たないようにしましょう</li> </ul>	<p>《退院時》</p> <ul style="list-style-type: none"> <li>帰る時にお渡しする書類があります</li> <li>退院後の生活について説明をします</li> <li>禁煙を心掛けて下さい</li> <li>退院後トラブルなどがあればかかりつけ医か当院へお越し下さい</li> </ul> 

※病名等は、現時点で考えられるものであり、今後検査等を進めていくにしたがって変わり得るものです。

※入院期間については、現時点で予想されるものです。

社会医療法人財団大樹会総合病院回生病院