




## 入院診療計画書 兼 患者さん用クリニカルパス

クリニカルパス名:子宮頸部円錐切除術

病棟

ID:                      患者氏名:                      様                      歳                      病名:                      現在の症状:

主治医氏名:                      印                      担当者氏名:                      受持看護師氏名:                      印                      本人・家族署名:                      印

入院日数	1日目	2日目	3日目	4日目
月 日	/	/	/	/
	入院日	手術当日	手術1日目	手術2日目
達成目標	入院生活になじむことが出来る 手術にむけて準備ができる	安心して手術に臨むことが出来る	手術後は出血などなく経過がよい 創部の痛みが軽く経過することができる	合併症がなく日常生活に支障がない
治療・処置 薬剤 リハビリ	ありません	<b>手術</b> 手術開始は( : )です ( )時頃から点滴を始めます	膈内の消毒を行いガーゼを抜去します	退院診察があります 
検査	ありません		朝採血検査があります	
活動・安静度	特に制限はありません	手術後はベット上で膝の曲げ伸ばしを してください	朝から座位姿勢がとれます トイレ歩行できます	歩行自由です
食事	特別な栄養管理の必要性(有・無) 有:管理栄養士が適切な栄養管理を行います  普通食です 24時以降食事はできません	<b>術前:朝6時まで飲水可能です</b>  夕方:腸の動きを確認して水分を開始します 夕食から、普通食が召し上がれます	普通食です	 普通食です
清潔	シャワー浴できます	点滴開始前までに病衣に着替え ショーツのみを身につけてください	体を拭きます	シャワー浴できます
排泄	制限はありません	手術室で尿管を入れて帰室します	診察後、尿管を抜去し トイレ歩行します	トイレ歩行できます
教育・指導	主治医から手術についての説明があります			退院後の生活の仕方について説明します 次回診察予定日をお知らせします
	看護師から入院について説明します 必要物品の準備をしてください	家族の方は手術中は病室でお待ちください 手術後は医師からの説明があります		

※病名等は、現時点考えられるものであり、今後検査等を進めていくにしたがって変わる可能性があります。  
 ※入院期間については、現時点で予想されるものです。